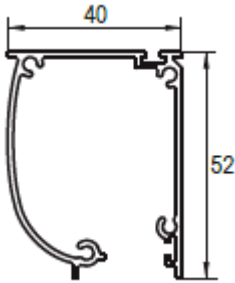



Instrukcja montażu moskitiery zwijanej

Amidex
Alina i Ireneusz Cieśla Sp. J.
57-300 Kłodzko
Ul. Objazdowa 3d
NIP 883-10-09-048
Tel.: +48 74 865 33 33
e-mail: biuro@amidex.pl

Przekrój:



Pomiar:



Prowadnica 23



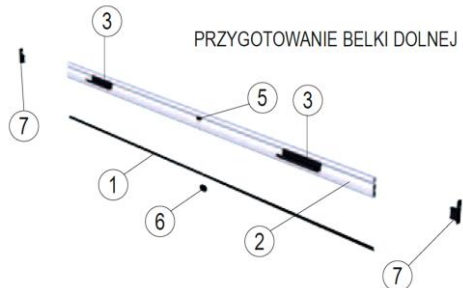
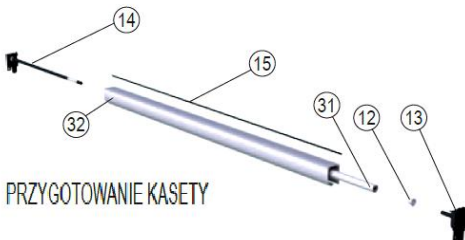
Prowadnica 38



Elementy montażowe:

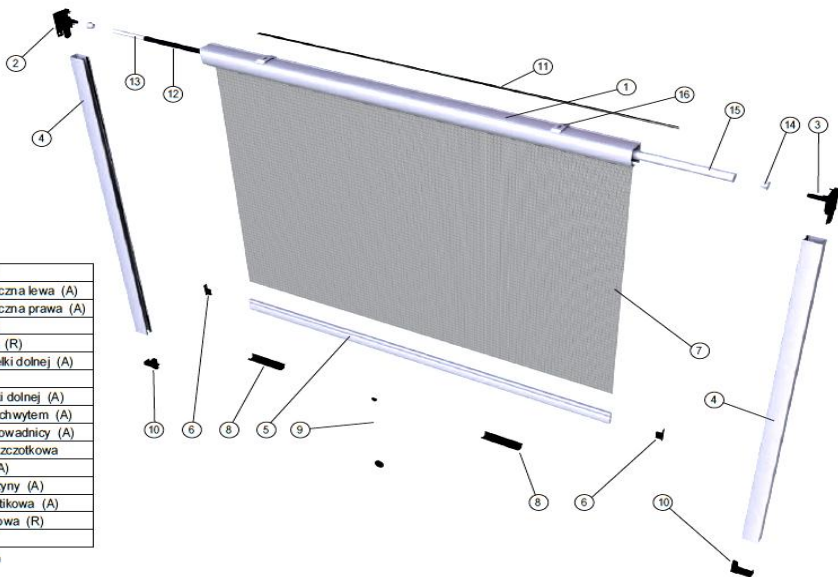


Sposób montażu:



1	Kaseta (R)
2	Pokrywa boczna lewa (A)
3	Pokrywa boczna prawa (A)
4	Prowadnica
5	Belka dolna (R)
6	Zaślepka belki dolnej (A)
7	Siatka (R)
8	Uchwyt belki dolnej (A)
9	Sznurek z uchwytem (A)
10	Zaślepka prowadnicy (A)
11	Uszczelka szczotkowa
12	Sprężyna (A)
13	Rurka sprężyny (A)
14	Tulejka plastikowa (A)
15	Rura nawojowa (R)
16	Klip

(R) - Rolka antyświatłowa
(A) - Akcesoria



Instrukcja użytkowania moskitiery rolowanej

Pomiar i montaż

- Pomiaru oraz montażu powinien dokonywać przeszkolony montażysta
- Producent nie ponosi odpowiedzialności za wadliwy pomiar lub montaż

Użytkowanie

- Do otwierania moskitiery służy listwa – szpros, wyposażona w uchwyt
- Użytkować moskitierę tylko wtedy gdy w zasięgu pracy produktu nie znajdują się żadne przeszkody.
- W przypadku błędnego działania moskitiery fakt ten należy zgłosić sprzedawcy.

Pielęgnacja produktu

- Moskitierę należy przynajmniej raz w miesiącu czyścić.
- Podczas remontów oraz dużego zapylenia pomieszczenia należy zwinąć siatkę

Producent nie ponosi odpowiedzialności za:

- Zły naciąg siatki w wyniku niewłaściwego użytkowania
- Niezgodny z przeznaczeniem montaż tj. w pomieszczeniach o dużej wilgotności, w pobliżu źródeł ciepła gdzie następuje deformacja siatki
- Za utratę estetyki w wyniku zabrudzenia, uszkodzenia środkami chemicznymi itp.
- Przerabianie oraz naprawianie dokonywane przez klienta w wyniku, których nastąpiło uszkodzenie moskitiery
- Zadrapania powierzchni lakierniczej oraz uszkodzenia siatki moskitiery w czasie rozpakowywania produktu
- Uszkodzenia mechaniczne oraz uszkodzenia powstałe w wyniku:
 - niewłaściwego użytkowania produktu,
 - niedbałego przechowywania oraz nadmiernego przeciążenia,
 - nie zastosowania się do zaleceń instrukcji montażu producenta.
 - zdarzeń losowych jak np.: zalanie mieszkania, oddziaływanie zwierząt, przed silnym wiatrem, mrozem i śniegiem. Aby ochronić moskitierę należy pozostawić ją w pozycji zwiniętej



Małe dzieci mogą uduśić się pętlą utworzoną przez sznurki ciągnące, łańcuszki, taśmy oraz sznurki wewnętrzne operujące produktem.

Aby nie dopuścić do zadziernięcia się pętli i zaplątania, utrzymywać sznurki poza zasięgiem małych dzieci. Sznurki mogą owinąć się wokół szyi dziecka.

Odsunąć łóeczka, łóeczka dziecięce, dziecięce meble od sznurków okiennych.

Nie wiązać razem sznurków. Upewnić się, e sznurki nie tworzą pętli.