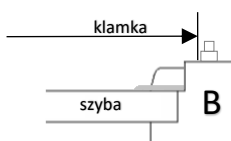
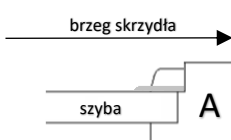
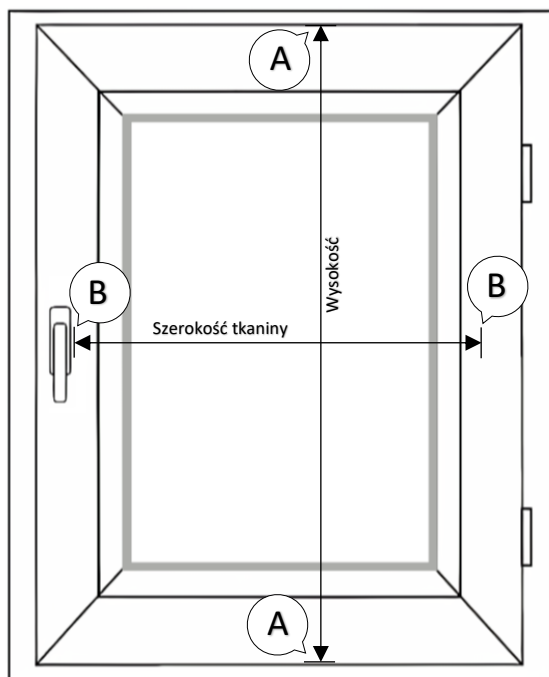


Pomiar i użytkowanie rolety ViGO



Instrukcja pomiaru rolety ViGO
montowanej bezinwazyjnie (przy pomocy uchwytów):

Szerokość tkaniny – szerokość od klamki do symetrycznie strony przeciwnej (kasetka będzie szersza o 1,5cm)

Wysokość – wysokość skrzydła

Użytkowanie

Do ustawiania rolety w żądanym położeniu służy sznurek kulkowy.

Podnosić i opuszczać roletę można tylko do uzyskania oporu.

W innym przypadku grozi to uszkodzeniem mechanizmów.

Użytkować roletę tylko wtedy gdy w zasięgu pracy produktu nie znajdują się żadne przeszkody.

W przypadku błędnego działania rolety fakt ten należy zgłosić sprzedawcy.

Pielęgnacja produktu

Roletę należy przynajmniej raz w miesiącu odkurzać.

Podczas remontów oraz dużego zapylenia pomieszczenia należy roletę podciągnąć, zdemontować i przenieść do innego pomieszczenia.

Producent nie ponosi odpowiedzialności za:

- zwanie sznurka w wyniku niewłaściwego użytkowania,
- uszkodzenie mechanizmu w wyniku nadmiernego przeciążenia,
- niezgodny z przeznaczeniem montaż tj. w pomieszczeniach o dużej wilgotności, w pobliżu źródeł ciepła gdzie następuje deformacja tkaniny,
- utrata estetyki w wyniku zabrudzenia, prania, uszkodzenia środkami chemicznymi itp.,
- przerabianie oraz naprawianie dokonywane przez klienta w wyniku, których nastąpiło uszkodzenie rolety,
- zadrapania powierzchni lakierniczej oraz uszkodzenia elementów tekstylnych w czasie rozpakowywania produktu,
- uszkodzenia mechaniczne oraz uszkodzenia powstałe w wyniku niewłaściwego użytkowania produktu,
- wypychanie tkaniny z prowadnic spowodowane dużym nasłonecznieniem.

Lp.	Szerokość tkaniny	Wysokość	Szt.	Kolor osprzętu	Symbol tkaniny	L/P
1.						
2.						
3.						
4.						
5.						
6.						
7.						
8.						
9.						
10.						

Data Podpis